

# 1. 嬉野市防災ホームページにアクセスする



<http://www.bousai.city.ureshino.lg.jp>



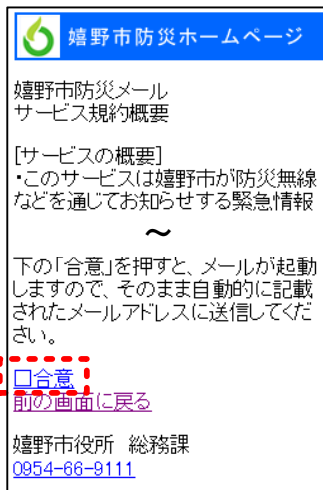
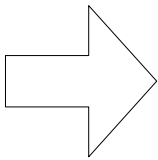
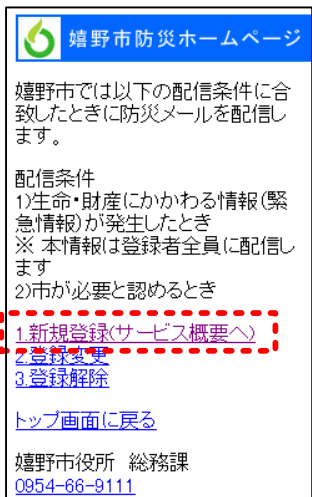
携帯電話から

QRコードを読み込み

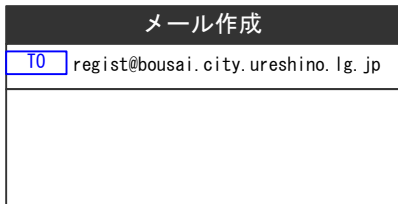


<http://www.bousai.city.ureshino.lg.jp/mail/pub/>

# 2. 本登録用メールを受信する

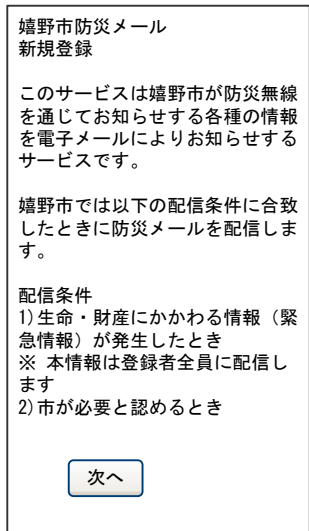
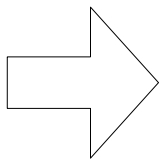
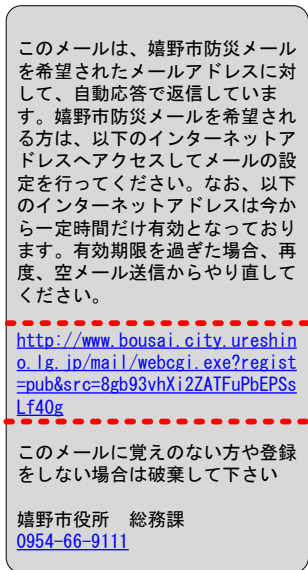


サービス規約をご確認のうえ、**同意** を選択するとメーラーが起動します。この宛先へ空メールを送信します。



本文や件名などには特に何も入力する必要はありません。そのまま送信してください。

本登録手続きのためのメールが届きますので、記載のURLにアクセスします。



**ご注意**

ドメイン拒否の設定をされている方は、以下のドメインを許可してください。  
bousai.city.ureshino.lg.jp

ユーザ登録時のメールや防災メール等にはリンク用のURLが付加されます。URL付きメールが受信できるように設定してください。

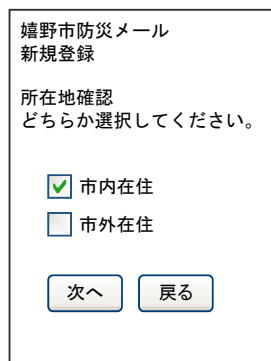
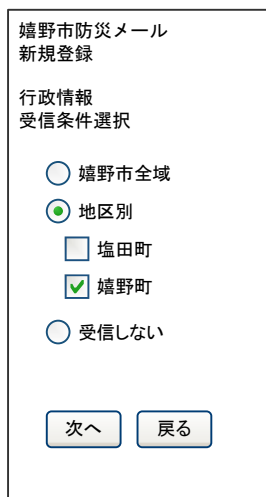
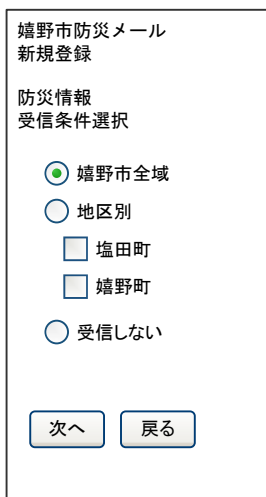
これらの設定の方法は、お使いの携帯電話のマニュアルや、携帯電話会社のホームページ等からご確認ください。

# 3. 受信条件を選択する

屋外拡声子局を通じて放送した情報を文字情報としてメール配信します。お伝えする情報には次の3種類があります。

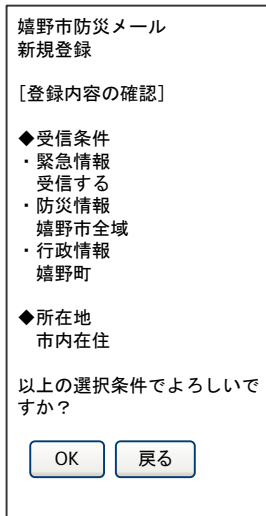
緊急情報	災害や火災発生などのお知らせ 避難勧告等の発令 など ※ 生命や財産にかかわる情報
防災情報	避難所の開設情報 など ※ 防災にかかわる情報
行政情報	選挙啓発などの広報 各種行事のお知らせ など

① 防災・行政情報の受信地区、受信の有無及び、所在地を選択します。  
※ 緊急情報は、登録者全員に配信します。



地区別を選択される方は、塩田町、嬉野町の各地区名にも合わせてチェックを入れてください。

② 登録内容を確認します。



③ 登録完了のメールが届きますので、御確認ください。

